


地震・台風・大雨などの災害へ対応してください。


備える

⑬神路四丁目第二町会

家具などの固定 窓ガラスの飛散防止



ベランダにある物干し竿や家の外にある植木鉢は風雨が強くなる前に家の中に入れておきましょう。側溝や排水溝に落ち葉やごみが溜まっていないか確認し掃除しましょう。




家族との連絡方法の確認

避難場所の確認

備蓄と持ち出し

飲料水	簡易な食品	タオル・ティッシュ
ライト	着替え・靴下	マスク
雨具・軍手	靴(スニーカー)	ビニール袋
携帯電話と充電器	現金(少額)	絆創膏
健康保険証	常備薬・薬手帳	ラジオ



大きな地震を感じたら

初動期の対応

地震を感じたら、まず「身の安全」を確保しましょう。机の下に隠れる・壁窓から離れる・揺れが収まってから行動し、火の確認と出入口の確保をしましょう。

揺れが収まったら…

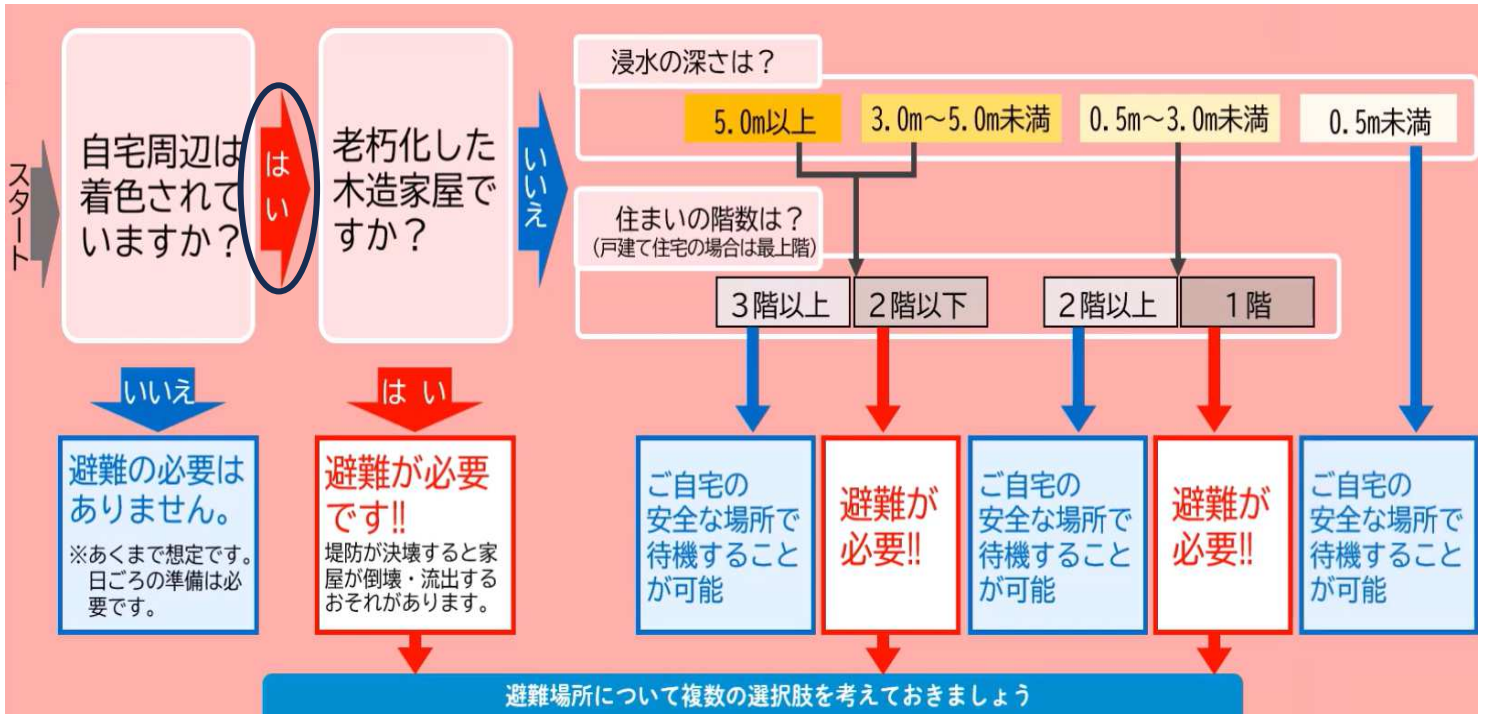
足元に注意し、外に出る場合は落下物に注意



町会の一時集合場所は、スーパライフ新深江店西側の駐車場付近です。

台風の接近・大雨

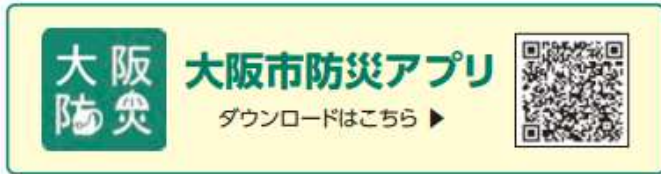
ハザードマップによると、東成区では1m～3m(着色)の浸水被害が予想されています。



避難方法

テレビ、ラジオ、インターネット、LINEなどで新しい情報を把握しておきましょう。

災害時にはゴミの収集がストップします。ゴミは分別して家の中で保管しましょう。



・**安否確認**—電話は繋がりにくく、災害用伝言ダイヤル(171)やLINEグループなども利用してください。



・**自宅避難**—避難所へ移動することで負傷したり、環境の変化で体調を崩す場合があります。「**自宅避難**」ができるよう、家具の固定や備蓄などをおきましょう。

この場合でも、遠方のご家族・お知り合いには連絡してください。



・**拠点避難**—町会で開設される避難所は「**神路小学校**」または「**相生中学校**」です。現地では町会単位で案内します。避難時は**身の安全と防犯(家の戸締り)**と**防災(火の始末)**に留意しましょう。



避難が長引くときは、「**相生中学校**」に集約します。「**相生中学校**」では医師会による医療処置機能と要支援者への福祉(物資)諸点機能が用意されます。

避難所は地域の支援拠点と避難者・在宅避難者にも配慮した拠点です。